



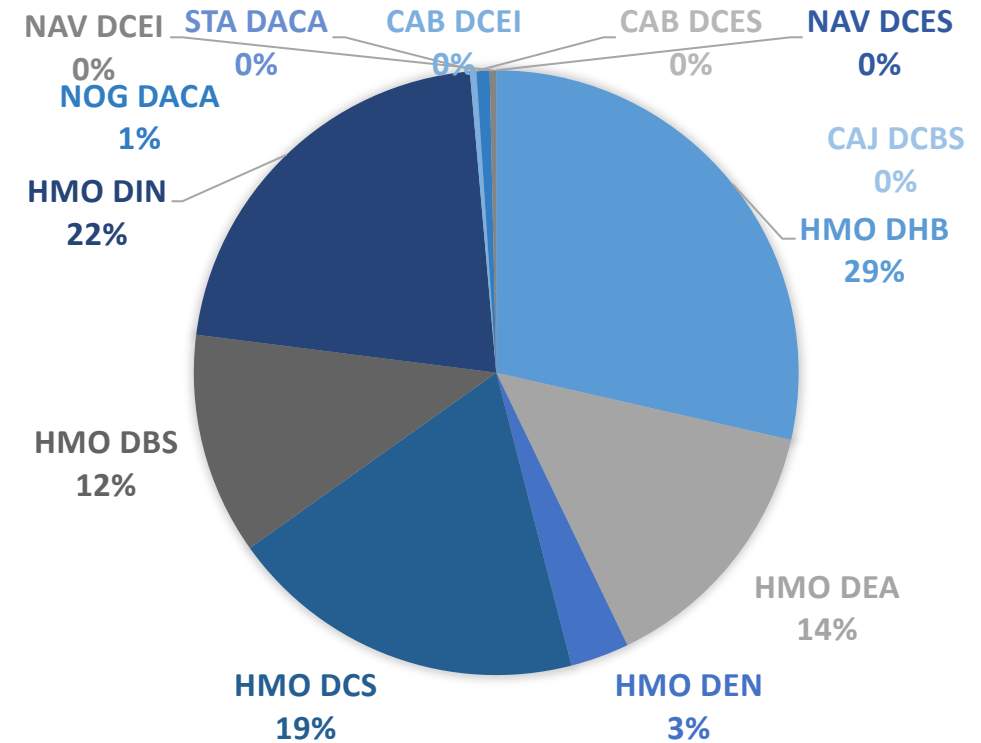
Informe Anual del Consejo Institucional de Movilidad 2017

28 DE NOVIEMBRE, 2017.



Indicadores de Estudiantes Enviados Movilidad 2017

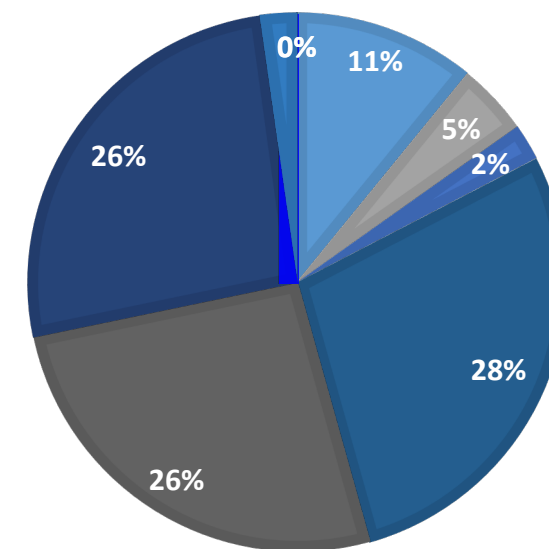
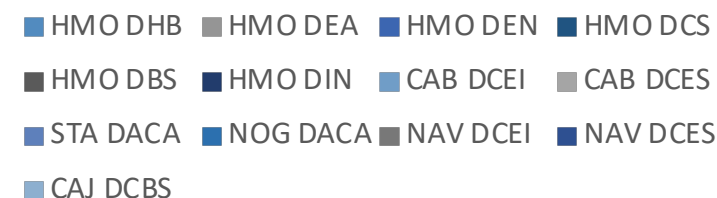
DIVISION	CAMPUS	PROGRAMA	2017-1		2017-2		2017		TOTAL
			NAC.	INT.	NAC.	INT.	NAC.	INT.	
División Humanidades y Bellas artes	HMO	Sub-Total DHB	12	31	9	30	21	61	82
División Ciencias Económicas Administrativas	HMO	Sub-Total DEA	3	20	8	10	11	30	41
División de Ciencias Exactas	HMO	Sub-Total DEN	0	5	0	4	0	9	9
División Ciencias Sociales	HMO	Sub-Total DCS	18	13	11	13	29	26	55
División de Ciencias Biológicas de la Salud	HMO	Sub-Total DBS	3	5	12	14	15	19	34
División de Ingeniería	HMO	Sub-Total DIN	2	24	9	27	11	51	62
División de Ciencias e Ingeniería	CAB	Sub-Total DCEI	0	0	0	1	0	1	1
División de Ciencias Económicas y Sociales	CAB	Sub-Total DCES	0	0	0	0	0	0	0
División de Cs. Administrativas, Contables y Agropecuarias	STA	Sub-Total DACA	0	0	0	0	0	0	0
	NOG	Sub-Total DACA	0	0	0	2	0	2	2
División de Ciencias e Ingeniería	NAV	Sub-Total DCEI	0	0	0	1	0	1	1
División de Ciencias Económicas y Sociales	NAV	Sub-Total DCES	0	0	0	0	0	0	0
División de Cs. Biológicas de la Salud	CAJ	Sub-Total DCBS	0	0	0	0	0	0	0
Subtotales			38	98	49	102	87	199	287
TOTALES			136		151				





Indicadores de Estudiantes Recibidos Movilidad 2017

DIVISION	Campus	PROGRAMA	2017-1		2017-2		2017		
			NAC.	INT.	NAC.	INT.	NAC.	INT.	TOTAL
División Humanidades y Bellas artes	HMO	Sub-Total DHB	0	4	1	0	1	4	5
División Ciencias Economicas Administrativas	HMO	Sub-Total DEA	0	0	1	1	1	1	2
División de Ciencias Exactas	HMO	Sub-Total DCEN	1	0	0	0	1	0	1
División Ciencias Sociales	HMO	Sub-Total DCS	4	3	6	0	10	3	13
División de Ciencias Biologicas de la Salud	HMO	Sub-Total DBS	1	3	1	7	2	10	12
División de Ingeniería	HMO	Sub-Total DIN	1	4	1	6	2	10	12
División de Ciencias e Ingeniería	CAB	Sub-Total DCEI	0	0	0	0	0	0	0
División de Ciencias Económicas y Sociales	CAB	Sub-Total DCES	0	0	0	0	0	0	0
División de Cs. Administrativas, Contables y Agropecuarias	STA	Sub-Total DACA	0	0	0	0	0	0	0
	NOG	Sub-Total DACA	1	0	0	0	1	0	1
División de Ciencias e Ingeniería	NAV	Sub-Total DCEI	0	0	0	0	0	0	0
División de Ciencias Económicas y Sociales	NAV	Sub-Total DCES	0	0	0	0	0	0	0
División de Cs. Biologicas de la Salud	CAJ	Sub-Total DCBS	0	0	0	0	0	0	0
Subtotales			8	14	10	14	18	28	46
TOTALES			22		24				





Indicadores Solicitudes Recibidas 2018-1

DIVISION	Campus	PROGRAMA	2018-1		
			NAC.	INT.	TOTAL
División Humanidades y Bellas artes	HMO	Sub-Total DHB	6	37	43
División Ciencias Económicas Administrativas	HMO	Sub-Total DEA	11	21	32
División de Ciencias Exactas	HMO	Sub-Total DCEN	0	3	3
División Ciencias Sociales	HMO	Sub-Total DCS	15	25	40
División de Ciencias Biológicas de la Salud	HMO	Sub-Total DBS	9	11	20
División de Ingeniería	HMO	Sub-Total DIN	13	19	32
División de Ciencias e Ingeniería	CAB	Sub-Total DCEI	0	0	0
División de Ciencias Económicas y Sociales	CAB	Sub-Total DCES	0	0	0
División de Cs. Administrativas, Contables y Agropecuarias	STA	Sub-Total DACA	1	0	1
	NOG	Sub-Total DACA	1	6	7
División de Ciencias e Ingeniería	NAV	Sub-Total DCEI	1	0	1
División de Ciencias Económicas y Sociales	NAV	Sub-Total DCES	1	0	1
División de Cs. Biológicas de la Salud	CAJ	Sub-Total DCBS	0	0	0
Subtotales			58	122	180
TOTALES			180		

